







# Violeta en mi Barrio

Ángel Maíz



# Violeta en mi Barrio

Arpilleras



**MIS RAÍCES**  
comunicaciones + ediciones

República de Chile

Capital: Santiago

Población: 17.216.945 habitantes

Países con los que limita:  
Argentina, Perú y Bolivia

Idioma: Español (lengua oficial)

## CHILE: ÁNGEL DE HOJA DE MAÍZ

¿Sabías que en Chile se usa la hoja de maíz para hacer todo tipo de figuras?

Antiguamente utilizada para amarrar parrones o como relleno de colchones, la hoja de maíz, es el material de una linda artesanía costumbrista chilena. Con diversos trenzados y formas, un grupo de mujeres de la zona central de Chile, trabajan y diseñan desde paneras, canastos y bolsos, hasta flores, sombreros y muñecos. La idea de las artesanas es crear tanto, objetos utilitarios y decorativos como, representar personajes característicos de nuestra identidad nacional. Con gran oficio dan forma y colorido a sus variadas creaciones.

Materiales: Papel Crepé - Pelota -  
Cola fría - Semillas - Plumón - Cartulina



Ángel de  
Hoja de Maíz  
original

## ● PASO A PASO ●

- 1** Con un papel crepé del color que más te guste haz un rectángulo, dóblalo por la mitad y luego lleva sus puntas inferiores hacia el medio formando un vestido.



- 2** Forra una pelota del mismo color, pégale semillas de sésamo a modo de pelo y con un plumón dibuja ojos y boca. Luego pégala con cola fría al vestido por la parte



- 3** Con una cartulina corta un semicírculo y luego date forma a las alas, fórralas con papel crepé y pégalas por la parte trasera del vestido.



- 4** Con el mismo papel, haz una cinta y pégalala bajo la cabeza a modo de corbata.

www.elpasajero.com

5

Si deseas colgarlo, dobla un cordel y pégalo por la parte de atrás.



¡Puedes colgar  
el angelito en  
tu árbol de  
Navidad!

